




Élément technique	Sous-élément technique	Constat				
		Neuf <input checked="" type="checkbox"/>	Rénovation <input checked="" type="checkbox"/>	MI <input checked="" type="checkbox"/>	Collectif <input checked="" type="checkbox"/>	Tertiaire <input checked="" type="checkbox"/>
Parois opaques	Isolation paroi horizontale	Faible épaisseur de l'isolant soufflé en périphérie de la trappe d'accès aux combles perdus.				

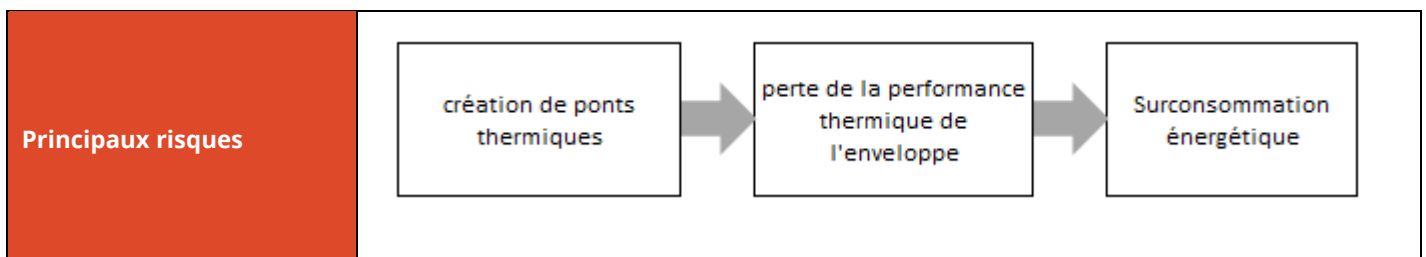


Cause technique


Absence d'une rehausse périphérique au niveau de la trappe.

Origines Conception Exécution Exploitation

Absence de carnets de détails d'exécution en phase conception. Méconnaissance du traitement de ce point singulier lors de la préparation du chantier.



Solutions correctives et/ou préventives	Mettre en place une rehausse périphérique et compléter l'isolant manquant. Prévoir une marge de +20% par rapport à la hauteur de l'isolant.
--	---



Exemple de bonne pratique

Photo ci-contre :
L'isolant soufflé est arrêté au niveau de la trappe par un coffrage périphérique rigide.